



Affouage 2018

Les dates

Coupes



Début : 1^{er} octobre 2018

Fin d'exploitation : 1^{er} avril 2019


Débardage

- **Date 1** : 13 avril 2019 de 8h à 12h
- **Date 2** : 27 avril 2019 de 8h à 12h
- **Date 3** : 11 mai 2019 de 8h à 12h
- **Date 4** : 25 mai 2019 de 8h à 12h

La signalisation



- ✓ Les arbres marqués d'une peinture rouge (trait ou point) doivent être coupés 
- ✗ Les arbres marqués de la lettre G ne doivent pas être coupés 
- ✓ La fin de de parcelle est indiquée par une peinture rose

Le cloisonnement



Il est demandé à chaque affouagiste de réaliser un cloisonnement, lorsque le symbole  ou

 apparait. dans le lot distribué.

Un cloisonnement est ainsi prévu tous les 18 mètres et sera utilisé pour le débardage de votre bois.

- ✓ Lorsque que le symbole  apparait, vous devez réaliser **un cloisonnement d'une largeur de 4 mètres à droite** sur toute la longueur de votre lot.
- ✓ Lorsque que le symbole  apparait, vous devez réaliser **un cloisonnement d'une largeur de 4 mètres à gauche** sur toute la longueur de votre lot.

La coupe

- ✓ Les souches doivent être coupées droit et non en biseau et **respecter une hauteur maximum de 8cm**
- ✓ Propreté du lot
 -  Couper l'ensemble des tiges ayant un diamètre inférieur à 5cm
 -  Ramasser et regrouper l'ensemble des détritrus découverts lors de la coupe (bouteilles ou autres...).
- ✗ Interdiction de brulage.
- ✗ Ne pas entasser les branchages dans les fossés et limites de parcelles.
- ✗ Les piles de bois ne doivent pas être disposées entre des arbres existants.

BONNE COUPE